



江苏国泰新点软件有限公司

地址：江苏张家港市经济开发区 (<http://www.epoint.com.cn>)

客服电话：400-998-0000

登封市公共资源电子交易平台 CA 登录操作手册

目 录

一、	系统前期准备.....	- 2 -
1.1、	驱动下载	- 2 -
1.2、	驱动安装	- 2 -
1.3、	证书工具	- 2 -
1.4、	检测工具	- 4 -
1.5、	浏览器设置	- 6 -
二、	系统登录	- 9 -
2.1、	交易主体登录	- 9 -
2.2、	交易中心登录、监督部门登录	- 9 -
三、	CA 常见问题	- 10 -
3.1、	CA 无法登录问题	- 10 -
3.2、	交易主体身份增加	- 11 -
3.3、	CA 登录时提示证书密码错误	- 12 -

V1.6-20190801

一、系统前期准备

1.1、驱动下载

在交易主体登录页面，点击 **驱动下载**



1.2、驱动安装



<1>、安装驱动前不要在电脑上插入 ca，双击安装程序 **新点驱动(河南登封版) 1.0.exe**，进入安装页面。

<2>点击快速安装，进行安装，安装完成后显示安装成功即可!!

1.3、证书工具

<1>修改口令

用户可以点击桌面右下角的证书管理工具，进入证书管理界面。

口令相当于证书 Key 的密码，新发出的证书 Key 的口令是 111111（6 个 1），为了您的证书的安全，请妥善保管证书 KEY 及口令。

信安CA证书小精灵 XCCA 刷新

 首页
  **UKey管理**
 系统检测
  办事大厅
  用户服务
 


尊敬的用户，感谢您使用河南信安CA小精灵！
您的数字证书信息如下：

证书	域	值

您的电脑中还没有证书

[查看证书](#)
[导出证书](#)
[校验/修改密码](#)

已连接至服务器 版本：V3.0.0(170208) 服务热线：(0371)96596

最新公告 >>MORE

- 信安CA春节放假期间业务办理通知 **NEW**
- 信安CA证书下月起可在地税申报社保 **NEW**
- 数字证书可在河南航信办理啦！
- 数字证书可在航天金穗办理啦！
- 国税系统常见问题解答

广告位招租
为品牌 创价值
招租热线：0371-86109777

推荐应用

- XCCA 在线延期
- 河南地税
- 河南国税
- 周口公共资源
- 洛阳公共资源
- 国土资源

密码修改

UKEY口令的修改
定期更改您的UKey口令会让您的账户更安全。建议口令长度范围为6-16，口令区分大小写。
默认口令：111111。

当前证书： 11111111-1

验证口令： [验证](#)

修改口令：

请输入旧口令：

请输入新口令：

请确认新口令：

提示：新口令长度为6-16位，区分大小写。

[确定](#)
[重置](#)

输入正确的旧口令和新口令，点击确认就可以修改密码了。请不要忘记您的密码，如果忘记，请到该交易中心 CA 发证窗口或联系 CA 公司进行密码的初始化。

1.4、检测工具

用户可以点击桌面上的新点检测工具图标来启动检测工具。



新点检测工具(登封版)

<1>一键检测

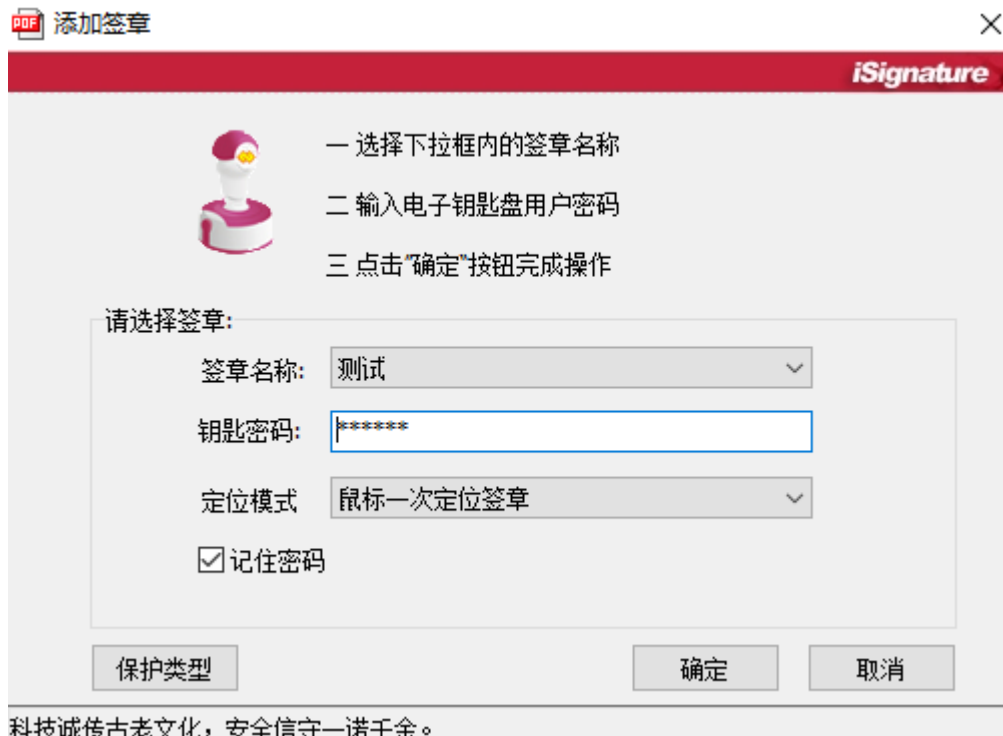


该页面主要是进行本机环境设置，点击【插锁一键检测】或者【无锁一键检测】后检测完成即可。

注：当出现检测不通过信息时，按及时按说明修改即可。

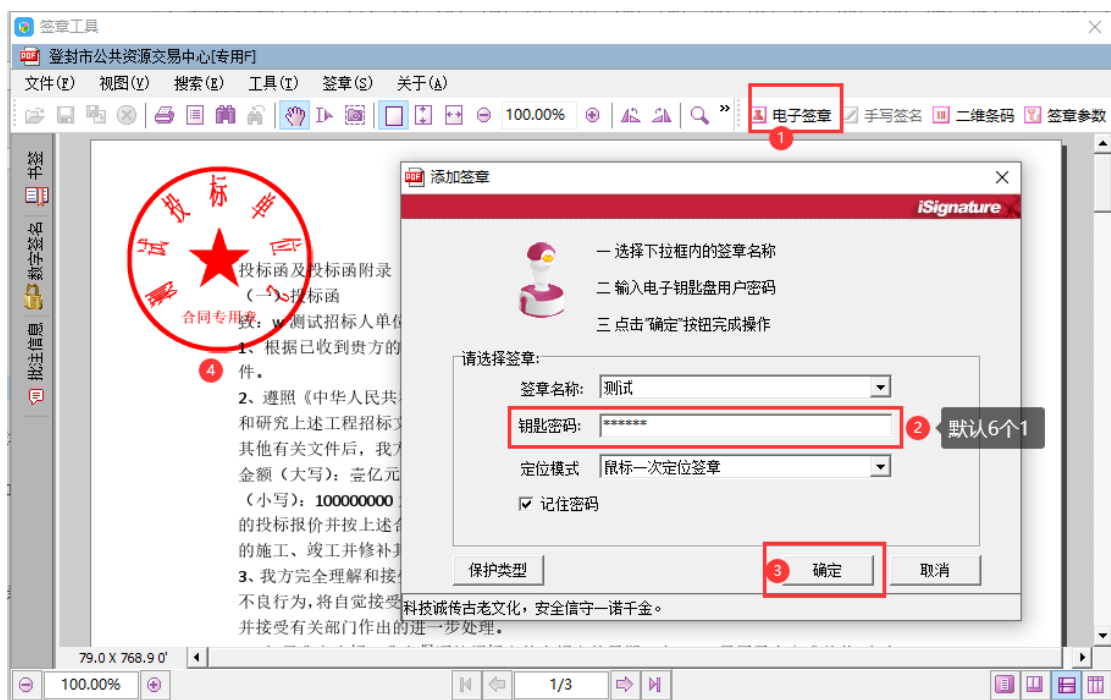
<2>证书显示

插入 CA 锁后显示默认显示签名证书及加密证书信息，表示您的证书 Key 是可以正常使用的，如下图：



科技诚传古老文化，安全信守一诺千金。

如果能成功加盖印章，则证明您的证书 Key 没有问题。



如果出现其他的提示，请及时和该项目 CA 联系。

1.5、浏览器设置

<1>建议使用 IE10 及以上版本的 IE 浏览器

IE 浏览器系统中默认打开路径为：

64 位操作系统: C:\Program Files (x86)\Internet Explorer\iexplore.exe

32 位操作系统: C:\Program Files\Internet Explorer\iexplore.exe

<2> 设置 IE 安全性

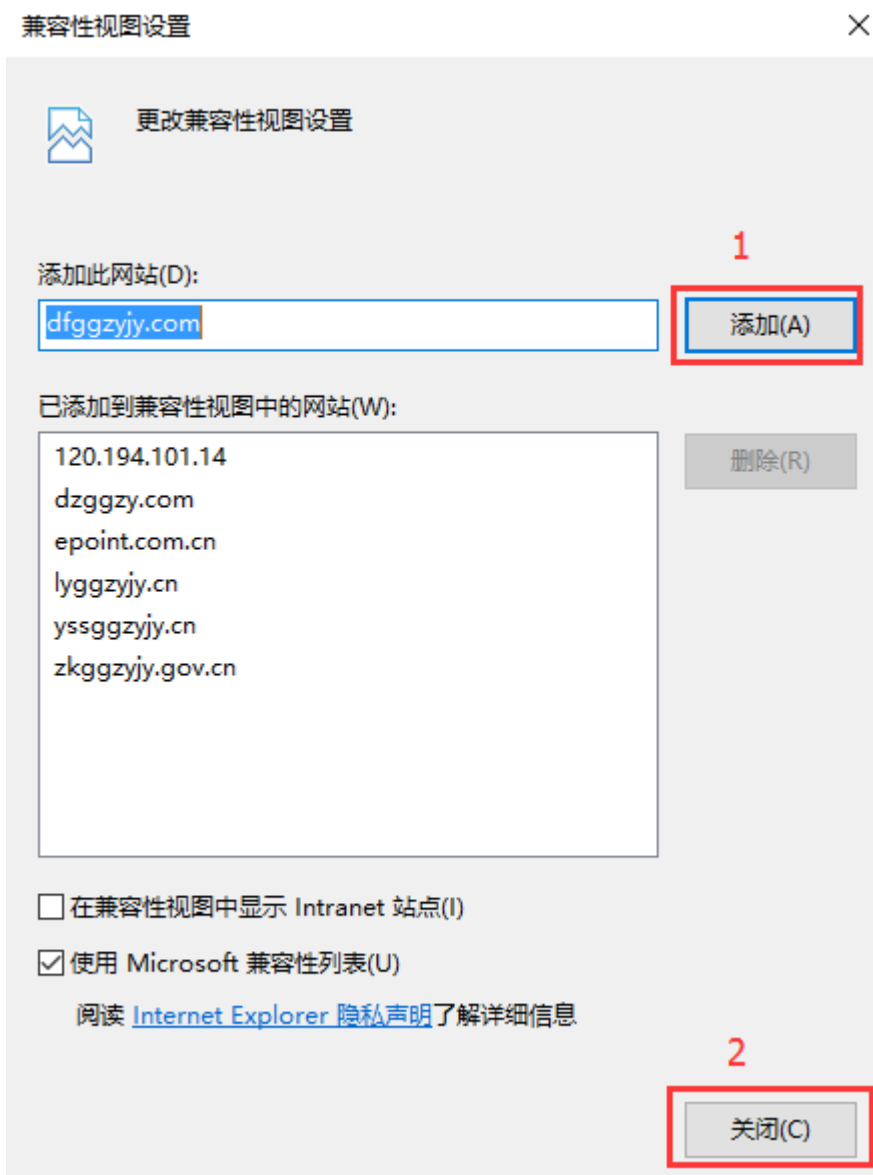
在登封驱动下载安装后, 桌面后自动生成 **新点检测工具(登封版)** 环境检测软件, 一键检测通过即可。

<3> 兼容性视图设置中添加登封网站地址

打开交易主体登录页面, 点击 IE 菜单栏——工具——兼容性视图设置 (没有显示出来菜单栏的话, 直接按空格旁边的 alt 键会自动展示), 如下图:



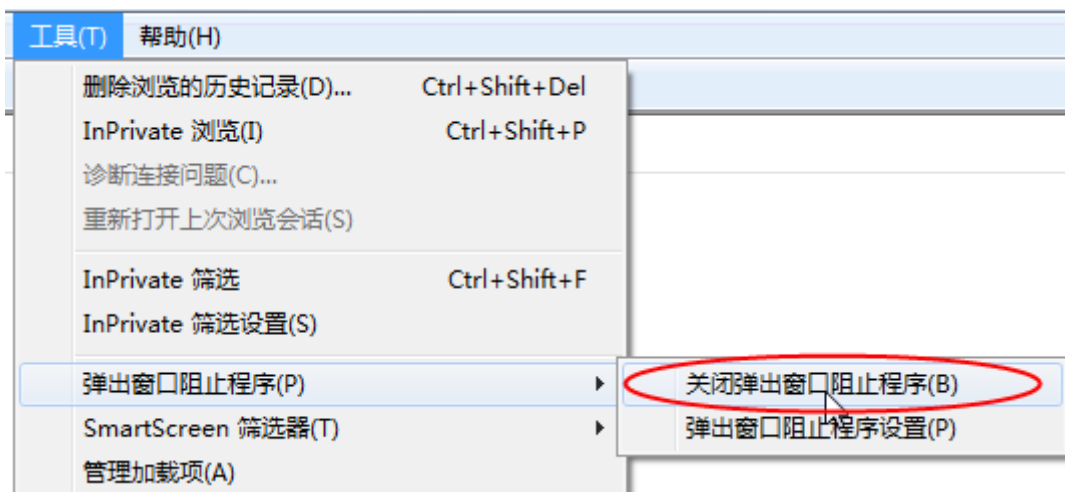
进入如下页面:



将系统登录的网址添加后关闭即可；

<4>关闭弹出窗口阻止程序

工具栏中关闭弹出窗口阻止程序的操作，如下图：



二、系统登录

2.1、交易主体登录

在网站首页打开交易主体登录页面，切换到证书 Key 登录方式，只插入单位 CA 并输入 CA 口令（默认 6 个 1），点击登录按钮即可。



2.2、交易中心登录、监督部门登录

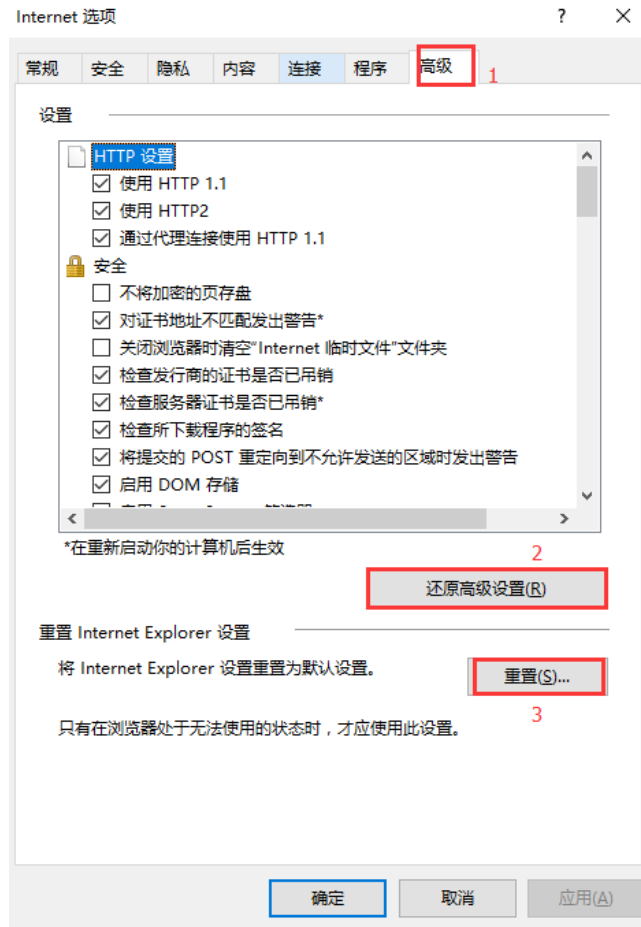
在网站首页打开交易中心登录（或监督部门登录）页面，切换到 CA 登录方式，只插入单位 CA 并输入 CA 口令（默认 6 个 1），点击登录按钮即可。



三、CA 常见问题

3.1、CA 无法登录问题

- ①系统登录需要使用 32 位 IE 浏览器，不要使用其它浏览器或者 64 位 IE 浏览器。
- ②如果 IE 正常设置后仍无法使用，请在 IE 工具——Internet 选项——高级选项卡中，还原高级设置，并点击重置菜单，对 IE 进行初始化还原，并再次设置 IE 后登录。
- ③请使用单位锁登录系统，法人锁仅用于电子签章使用。



④如果 IE 重置后仍无法使用，请使用 360 系统急救箱进行杀毒，再重置 IE 并安全设置后重试。



3.2、交易主体身份增加

会员单位 CA 首次发放后，因主体身份类型不全，不显示工程类项目或者政府采购类项目面无法报名时，需要添加其他身份类型方可参与此类项目投标。

注：投标单位交易主体基本信息已审核通过后，可先通过【主体类型修改】添加新的身份类

型，再通过【CA 自助激活】完成 CA 锁的新身份绑定。

<1>主体类型修改

登录交易主体系统后，打开【交易主体信息管理】—【主体类型修改】菜单，手动添加新的主体身份，【添加保存】即可。



<2>CA 自助激活

【主体类型修改】完成后，打开【CA 自助激活】页面，在 02 证书信息中，点击原绑定证书的【修改信息】按钮展示出原证书激活信息，用户类型中勾选新添加的身份类型后，点击【修改】即可。

注：新注册单位基本信息未审核通过，或者基本信息变更未审核通过，请勿使用。

仅单位类型自行变更后可使用 CA 自助激活功能修改绑定新的类型身份，退出并重新登录后可启用新类型业务。



3.3、CA 登录时提示证书密码错误

请到 CA 发放窗口或者 CA 公司现场处理，咨询电话：0371-96596 。